

ECOLINE

entry level. *modello base.*



 **adler**
professional dishwashers

Why choose our dishwashers ? *Perché scegliere le nostre lavastoviglie ?*



Simple and intuitive to use.
Semplici e intuitive da utilizzare.



Washing result always guaranteed.
Risultato di lavaggio sempre garantito.



Safe, robust and reliable during the time.
Sicure, robuste e affidabili nel tempo.



Easy maintenance and service.
Facili in manutenzione e assistenza.



Low running costs save your money.
Basso costo di gestione che vi fa risparmiare.

5 good reasons.
5 buone ragioni.



adler

Adler is a reality since 1960, when from an ancient "Spinning Mill" it turns into a new and innovative manufacturing industry specialized in all kind of professional dishwashers. Adler's decades experience on the market brought the company to have a wide network of clients all around the world. Our product is strictly controlled and carefully tested to satisfy all the requirements, including under any environmental law, of any countries. In addition to our standard product, we are able to personalize our machines based on Client's needs.

Adler è una realtà che esiste dal 1960, quando da un'antica filanda si è trasformata in una nuova ed innovativa azienda specializzata in tutti i tipi di lavastoviglie professionali. La sua esperienza pluridecennale nel settore viene premiata da una fitta rete di clienti situati in tutto il mondo. Il nostro prodotto viene rigorosamente controllato e accuratamente collaudato per soddisfare tutti i requisiti, ambientali e non, di ciascun paese. Oltre a disporre di modelli standard per tutti i mercati, siamo in grado di personalizzare le nostre macchine per soddisfare anche i Clienti più esigenti.





Simple.
Semplici.

Simple and intuitive during daily operations thanks to wide and colorful buttons visible in any location where the device is installed to simplify the interaction between user and device, facilitating everyday operations. Our machines are supplied with an ergonomic and curved handle to ensure maximum grip and reduce potential injuries while using the machines.

Semplici e intuitive nell'utilizzo quotidiano grazie alla dimensione e al colore dei tasti che risultano ben visibili in ogni luogo dove viene installato il dispositivo facilitando l'interazione tra l'operatore e la macchina, agevolando le operazioni di ogni giorno. Le macchine sono fornite di una maniglia ergonomica e robusta che garantisce il massimo grip e riduce potenziali infortuni durante il loro utilizzo.



Washing result.
Risultato di lavaggio.

Washing result guaranteed thanks to a combination of our powerful washing pump and upper/lower spray arms with separate circuit for washing and final rinsing, which allow constant and excellent results in any circumstance.

Risultato di lavaggio garantito, grazie alla combinazione di una pompa potente e bracci di lavaggio superiori ed inferiori con circuito separato per il lavaggio e il risciacquo finale delle stoviglie che assicurano risultati di lavaggio eccellenti e costanti in ogni circostanza.





Safe.
Sicure.

Safe, robust and reliable during the time thanks to thick single insulated wall structure made of inox stainless steel AISI 304. Sturdy and double insulated door with reinforced hinges for long life reliability. Our machines are provided with an ergonomic and sharp free rack support; hoodtype models have front and side adjustable rack loading. All our dishwashers are safely tested and strictly controlled before are sent to our customers, under respect of European and worldwide norms where we export.

Sicure, robuste e affidabili nel tempo grazie alla struttura a singola parete in acciaio inox AISI 304 ad alto spessore. Porta robusta a doppia parete e cerniere rinforzate che durano nel tempo. Le nostre macchine sono dotate di un supporto per il cesto ergonomico e privo di bordi taglienti; i modelli a capote hanno la possibilità di caricare il cesto frontalmente o lateralmente. Tutte le nostre macchine sono collaudate e sottoposte a rigorosi controlli di sicurezza prima di essere spedite ai clienti, nel rispetto delle norme europee e dei Paesi in cui esportiamo.



Easy maintenance.
Facili in manutenzione.

Easy maintenance and service thanks to a simple clear tank with tool-less removable filters and sharp free rack support, which facilitate daily cleaning on the machine even in the most difficult parts. The automatic and self cleaning drain pump helps to drain out the water from the tank. Our machines have also an easy components access trough a quick removable front panel which reduces considerably service time.

Facile manutenzione e assistenza grazie ad una vasca semplice, ai bracci di lavaggio e ai filtri di protezione completamente removibili senza l'ausilio di attrezzi, caratteristiche che consentono la pulizia quotidiana della macchina anche nei punti più difficili. La pompa di scarico automatica e autopulente facilita lo scarico dell'acqua in vasca. L'assistenza relativa alle nostre macchine è molto semplice e caratterizzata da tempi notevolmente ridotti, grazie ai pannelli frontali rimovibile della macchina.

Low running costs and low water consumption starting from only 2 lt./cycle to increase water saving. Our efficient incoloy heater elements directly heat the water to reduce heat waste and increase energy saving. Detergent and rinse aid dispensers are adjustable to optimize chemical dosing and reduce its consumption under respect of our environment. All our dishwashers are certified and tested by external laboratories to ensure high energy efficiency and respect worldwide environmental norms.



Low running cost.
Basso costo di gestione.



Basso costo di gestione e ridotto consumo d'acqua, a partire da soli 2 lt./ciclo, che incrementa il risparmio idrico. Le nostre efficienti resistenze in incoloy, che riscaldano direttamente l'acqua, riducono la dispersione di calore e aumentano il risparmio energetico. I dosatori del detergente e brillantante sono regolabili, al fine di ottimizzare il dosaggio dei prodotti chimici e ridurre il loro consumo nel rispetto dell'ambiente. Tutte le nostre macchine sono certificate da laboratori esterni per garantire la massima efficienza energetica, nel rispetto delle norme dei Paesi in cui operiamo.

TECHNICAL FEATURES/SPECIFICHE TECNICHE

* inlet water temp./temp. entrata acqua 55°C.
** inlet water pressure/pressione acqua 2 bar.

✓ included/incluso n/a not available/non disponibile
• optional

MODEL/MODELLO

Interface Type/Interfaccia
Clearance/Passaggio Utile
Cycle/Ciclo

Rinse Aid Dispenser/Dosatore Brillantante
Detergent Dispenser/Dosatore Detergente
Drain Pump/Pompa Scarico

Tank Capacity/Capacità Vasca
Boiler Capacity/Capacità Boiler
Tank Heater/Resistenza Vasca
Boiler Heater/Resistenza Boiler
Power Supply/Alimentazione Elettrica
Washing Pump/Pompa Lavaggio

Max. Power Rating/Assorbimento Max.

Inlet Pressure/Pressione di Alimentazione
Weight/Peso
Water Consumption/Consumo Acqua
Standard Equipment/Dotazione Standard

Hour Production/Produzione Oraria

Rack Dimension/Dimensione Cesto

Dimensions/Dimensioni

ECO35


Mechanical
220 mm
2 min

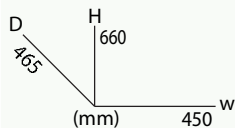
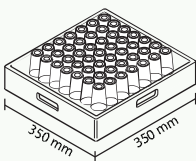
✓
•
•

9 Lt.
3 Lt.
2 kW
2,4 kW
230V/1N
0,20 kW/0.3hp

11.5 Amp/2,5 kW

2 ÷ 4 bar
30 Kg
2 Lt./cycle**
1 Rack (Universal)
1 Cutlery Cont.

30 racks/h*
780 cups/h* 



ECO40


Mechanical
270 mm
2 min

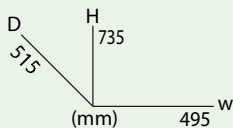
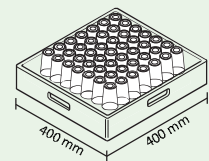
✓
•
•

11 Lt.
3 Lt.
2 kW
2,4 kW
230V/1N
0,37 kW/0.5hp

12.4 Amp/2,8 kW

2 ÷ 4 bar
38 Kg
2 Lt./cycle**
1 Rack (Universal)
1 Cutlery Cont.

30 racks/h*
930 glasses/h* 



ECO50


Mechanical
340 mm
1 - 3 min

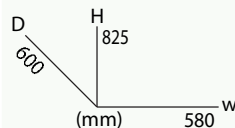
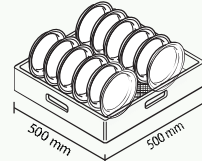
✓
•
•

24 Lt.
7 Lt.
2,8 kW
2,8 kW - 6kW
230V/1N - 400V/3N
0,55 kW/0.75hp

15 Amp/3,4 kW 230V/1N
9.6 Amp/6,6 kW 400V/3N

2 ÷ 4 bar
60 Kg
2,8 Lt./cycle**
2 Racks (Univ+Plate)
1 Cutlery Cont.

60 - 20 racks/h*
1080 - 360 plates/h* 



ECO1000


Mechanical
420 mm
1 - 3 min

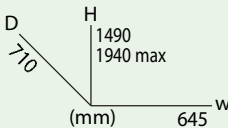
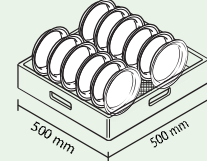
✓
•
•

20 Lt.
10 Lt.
4 kW
9 - 4 kW
400V/3N - 230V/1N
0,75 kW/1hp

14.2 Amp/9,8 kW 400V/3N
21 Amp/4,8 kW 230V/1N

2 ÷ 4 bar
130 Kg
2,8 Lt./cycle**
2 Racks (Univ+Plate)
1 Cutlery Cont.

60 - 20 racks/h*
1080 - 360 plates/h* 



ACCESSORIES/ACCESSORI

Automatic detergent dispenser
and drain pump kit.

Easy to be installed as optional to
all models.

Kit dosatore detergente e pompa
di scarico automatica.

Facile da installare come optional
su tutti i modelli.



GLASSWASHERS
LAVABICCHIERI



GLASSWASHERS
LAVABICCHIERI



UNDERCOUNTER DISHWASHERS
LAVAPIATTI SOTTOBANCO



HOODTYPE DISHWASHERS
LAVAPIATTI CAPOTE

All data and specifications illustrated on this catalog might be modified without any notice based on technical and commercial factory needs. Tutti i dati e le descrizioni rappresentati in questo catalogo possono essere modificati senza preavviso secondo le esigenze tecniche e commerciali del produttore.

adler
professional dishwashers

ADLER s.p.a

Via A. Volta 1/3 - 24060
Costa di Mezzate (BG) - Italy
Tel +39 035 681001 / 684169
Fax +39 035 681946
www.adlerspa.it
email: info@adlerspa.it

CE